


## Dachbleche MTP 35R

Unsere neuen Dachblechprodukte MTP 35-207R kombinieren die schwedische 20er-Profil-Tradition mit den deutschen Anforderungen an Kraft und Stärke. Es verfügt über ein geschmackvolles Design, weist eine im Vergleich fantastische Begehbarkeit auf und kann auch in den meisten Schneelastzonen verlegt werden.

MTP 35-207R werden mit verstärkungsrillen in Profilböden für verbesserten Technischen Eigenschaften geliefert. Damit liefern wir dieser Produkt ab 0.5 mm Stärke.



# TECHNISCHE SPEZIFIKATIONEN

**Tjocklek:** 0.5, 0.6, 0.7 och 0.75 mm

**Totalmått:** 1075 mm

**Täckbredd:** 1035 mm

**Profilhöjd:** 32 mm

## Längder:

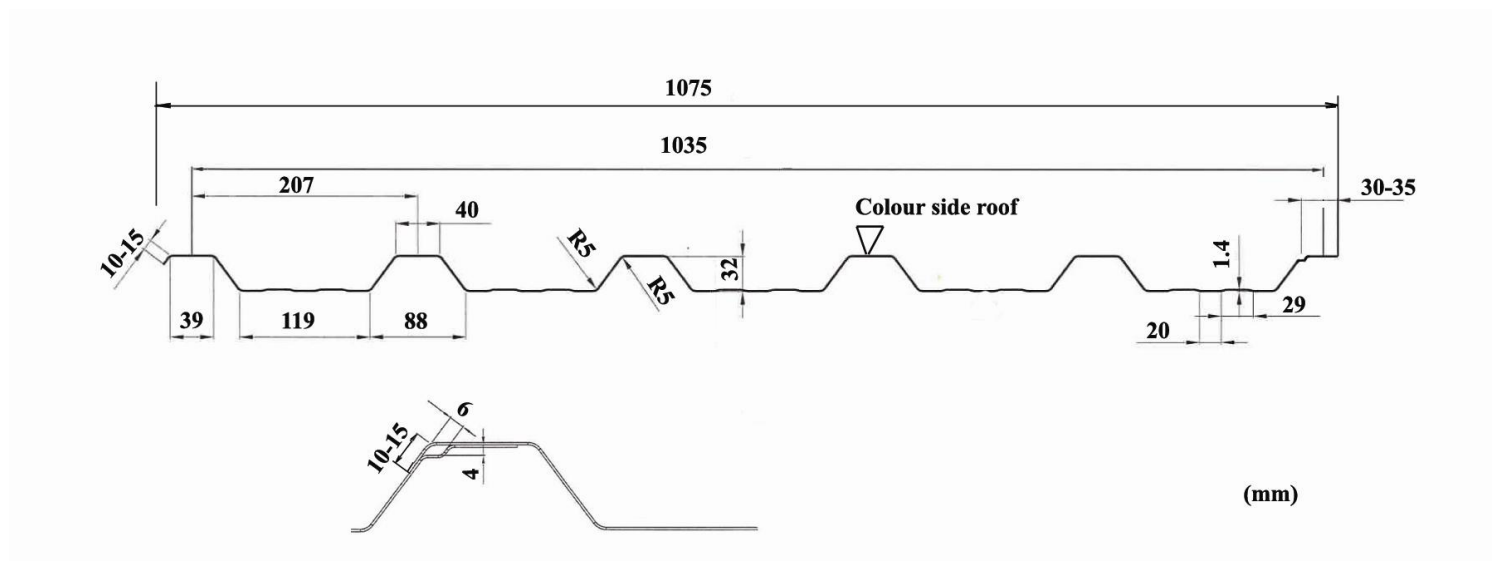
Längder upp till 13,5 m, vid längder över 6 m krävs minimum 20 plåtar per beställning. Detta för att undvika transport och hanteringsskador.

## Riktvärde för val av plåttjocklek:

Vid 0.5 mm och regelavstånd 600 mm ska produkten beträdas över reglarna. Plåten är vid flerfacksapplikation gåbar upp till 1200 mm, med reservation för microförändringar i profilbotten.


0.6–0.7 mm är gåbar och kan monteras i de flesta snözoner med 1.2 m regelavstånd.

Vid montage med längre regelavstånd kontakta oss gärna för rådgivning.



# FARBEN

## Nordic



## SSAB GC Crown BT



## SSAB GC MICA BT



## Stål Aluminiumzink



## **MONTAGE**

- MTP 35-207 skruvas med minst följande minimi infästning.
- Samtliga upplag skruvas med 1 skruv i varje profilbotten.
- Sidoöverlapp skruvas med max c/c 500 mm, tätare vid lägre lutning.
- Beräkna att det går åt 6-7 skruv/m<sup>2</sup> samt 2 skruv per löpmeter sidoöverlapp, lägg även till extra skruvar för all beslagning.
- Skruva ev. de yttersta plåtarna mot gavlarna tätare, då vindkrafterna är högre i detta område.