


## Takplåt MTP 35

Våra nya takplåtsprodukt MTP 35-207, kombinerar den svenska 20-profil-traditionen, med de tyska kraven på kraftfullhet och styrka. De har en snygg design och en i jämförelse fantastisk gåbarhet, samt kan läggas i de flesta snözoner.

MTP 35-207 levereras med släta profilbottnar för det estetiska intrycket. Materialtjocklekar från 0.6 mm borgar för goda montage-egenskaper.



## TEKNISK SPEC

**Tjocklek:** 0.5, 0.6, 0.7 och 0.75 mm

**Totalmått:** 1075 mm

**Täckbredd:** 1035 mm

**Profilhöjd:** 32 mm

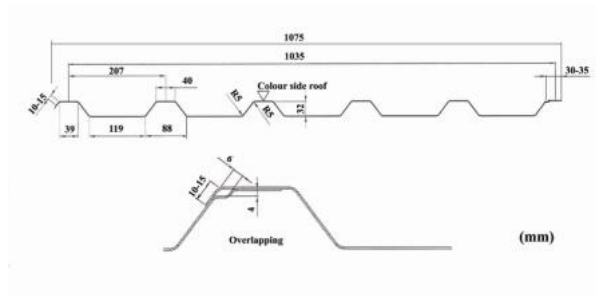
### Längder:

Längder upp till 13,5 m, vid längder över 6 m krävs minimum 20 plåtar per beställning. Detta för att undvika transport och hanteringsskador.

### Riktvärde för val av plåttjocklek:


0.6 - 0.7 mm är gåbar och kan monteras i de flesta snözoner med 1.2 m regelavstånd.

Vid montage med längre regelavstånd kontakta oss gärna för rådgivning.



# KULÖRER


## Nordic



## SSAB GC Crown BT



## SSAB GC MICA BT



## Stål Aluminiumzink



## MONTERING

- MTP 35-207 skruvas med minst följande minimi infästning.
- Samtliga upplag skruvas med 1 skruv i varje profilbotten.
- Sidoöverlapp skruvas med max c/c 500 mm, tätare vid lägre lutning.
- Beräkna att det går åt 6-7 skruv/m<sup>2</sup> samt 2 skruv per löpmeter sidoöverlapp, lägg även till extra skruvar för all beslagning.
- Skruva ev. de yttersta plåtarna mot gavlarna tätare, då vindkrafterna är högre i detta område.