

Takplåt MTP 35-Solid

Vid utvecklingen av takplåt MTP 35-Solid har vi sett på funktion och prestanda.

Specialbeställt material med fokus på kraftig plåttjocklek (0.6 mm och 0.75 mm), ger goda egenskaper.


Den stabila sidoöverlappet med bottnande rilla och dubbel kapilärbrytande effekt gör takplåten stabil, snabb att montera och speciellt lämplig vid låga taklutningar.

Egenskaperna medför ett förbättrat monteringsresultat, vilket är en viktig fördel för både montagefirma och fastighetsägare.

Solid erbjuds i svart-015 0.6 mm Nordic, grafitgrå-035 0.75mm Nordic samt mörkröd-8012 0.75 mm Nordic.

I ert val kan vi leverera Solid med eller utan rillning i profildalarna.

Upptäck fördelarna med MTP35-Solid!



TEKNISK SPEC

Tjocklek: 0.6 och 0.75 mm

Totalmått: 1075 mm

Täckbredd: 1035 mm

Profilhöjd: 32 mm

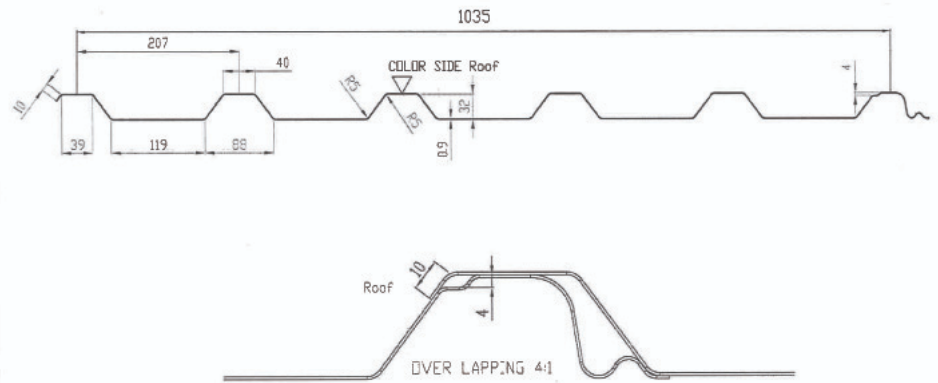
Längder:

Längder upp till 13,5 m, vid längder över 6 m krävs minimum 20 plåtar per beställning. Detta för att undvika transport och hanteringsskador.

Riktvärde för val av plåttjocklek:

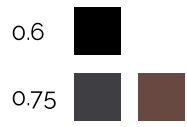
0.6 mm är gåbar och kan monteras i de flesta snözoner med 1.2 m regelavstånd.

Vid montage med längre regelavstånd kontakta oss gärna för rådgivning.



KULÖRER

Nordic



MONTERING

- MTP 35 Solid skruvas med minst följande minimi infästning.
- Samtliga upplag skruvas med 1 skruv i varje profilbotten.
- Sidoöverlapp skruvas med max c/c 500 mm, tätare vid lägre lutning.
- Beräkna att det går åt 6-7 skruv/m² samt 2 skruv per löpmeter sidoöverlapp, lägg även till extra skruvar för all beslagning.
- Skruva ev. de yttersta plåtarna mot gavlarna tätare, då vindkrafterna är högre i detta område.